

COMMENT BIEN CHOISIR UN PANNEAU DE SIGNALISATION ?


La taille à choisir pour les panneaux de signalisation dépend de leur lieu d'implantation. Des règles existent à la fois pour la dimension du panneau en lui-même mais aussi pour la hauteur à laquelle il doit être positionné.

Comment choisir son panneau de signalisation ? Notre guide vous dit tout !

01 QUELLES SONT LES NORMES À RESPECTER ?

Pour chaque panneaux de sécurité, il existe des normes obligatoires à respecter. La taille du panneau est aussi un effet cruciale pour sa compréhension. La norme ISO 7010 établit les règles à respecter concernant les panneaux de signalisation. Cette norme vise à harmoniser au niveau international les symboles graphiques et les couleurs de panneaux et pictogramme de sécurité.

Pour être en conformité avec la norme ISO 7010, Registre.fr vous propose une large gamme de panneaux et pictogrammes conformes :



Obligation




Danger



Interdiction



Évacuation



Incendie


02 COMMENT SAVOIR SI MON PANNEAU EST LISIBLE ?

Un panneau de signalisation doit être contrasté.



Il doit comporter des couleurs standardisées. Il est préférable de toujours avoir un contraste entre la couleur de fond du panneau et l'information sur le panneau.

Éviter l'utilisation abusive de la couleur (la multiplicité des codes couleur pourrait porter à confusion).



03

QUELLES DIMENSIONS CHOISIR POUR VOTRE PANNEAU DE SIGNALISATION ?

Les **dimensions** des panneaux **doivent varier en fonction des distances** auxquelles ils doivent être compris.

Bon à savoir : la luminosité joue aussi un rôle, si il fait sombre, l'utilisation de panneaux photoluminescents est vivement recommandée.

